

Kostnader för inhyrd personal i hälso- och sjukvården

Jämförelser av första halvåret 2022 med första halvåret 2021

Fördjupad analys

Sammanfattning halvår 1 2022

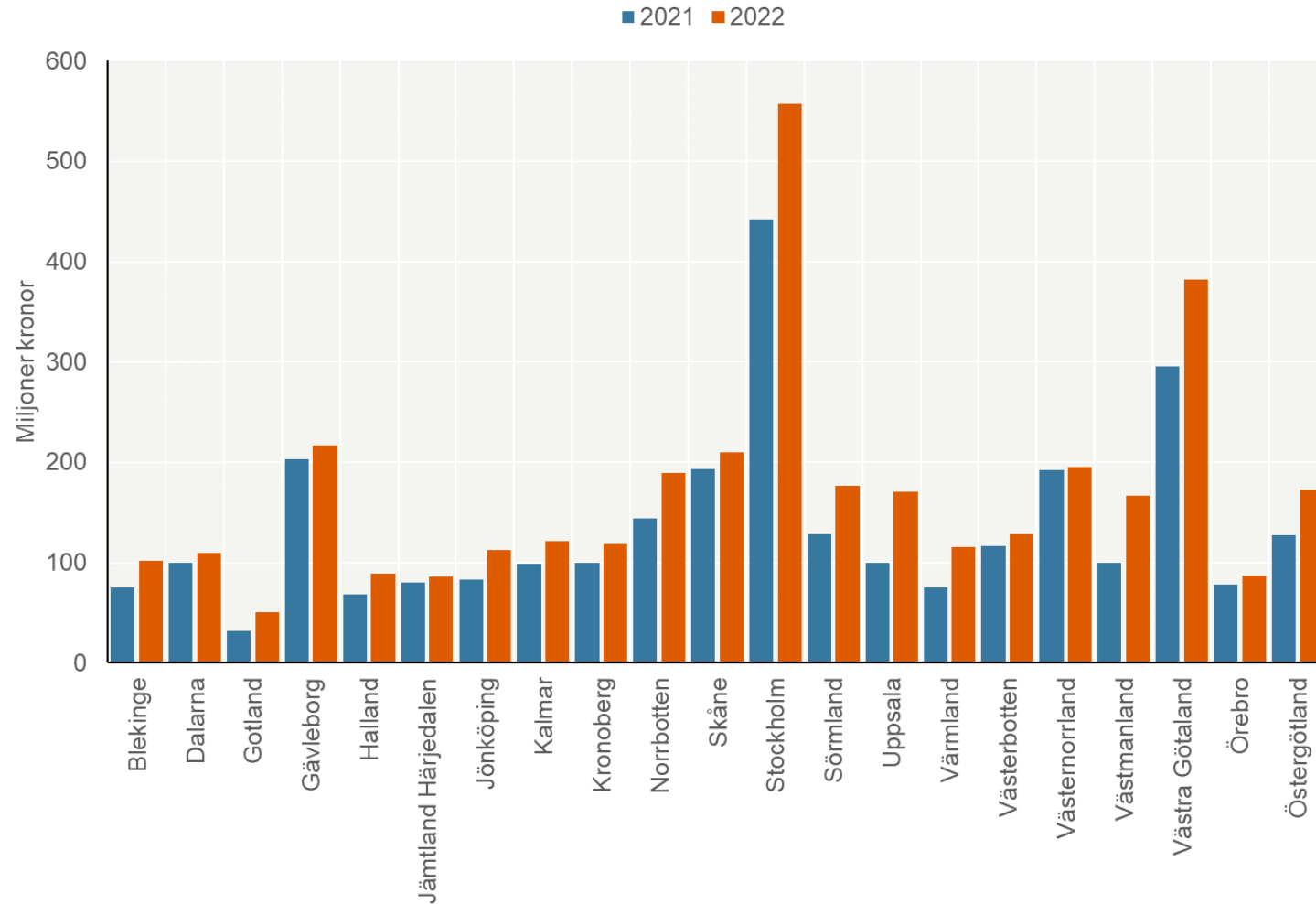
Bemanningtrenden är en sammanställning över kostnader för inhyrd personal inom hälso- och sjukvården. Bemanningtrenden ger en bild av regioners beroende men inkluderar även förändringar i avtal.

Bemanningtrenden för första halvåret visar en ökning med närmare 26 procent, eller 727 miljoner kronor. Personalkostnaderna i egen regi minskade med 0,2 procent eller 180 miljoner kronor.

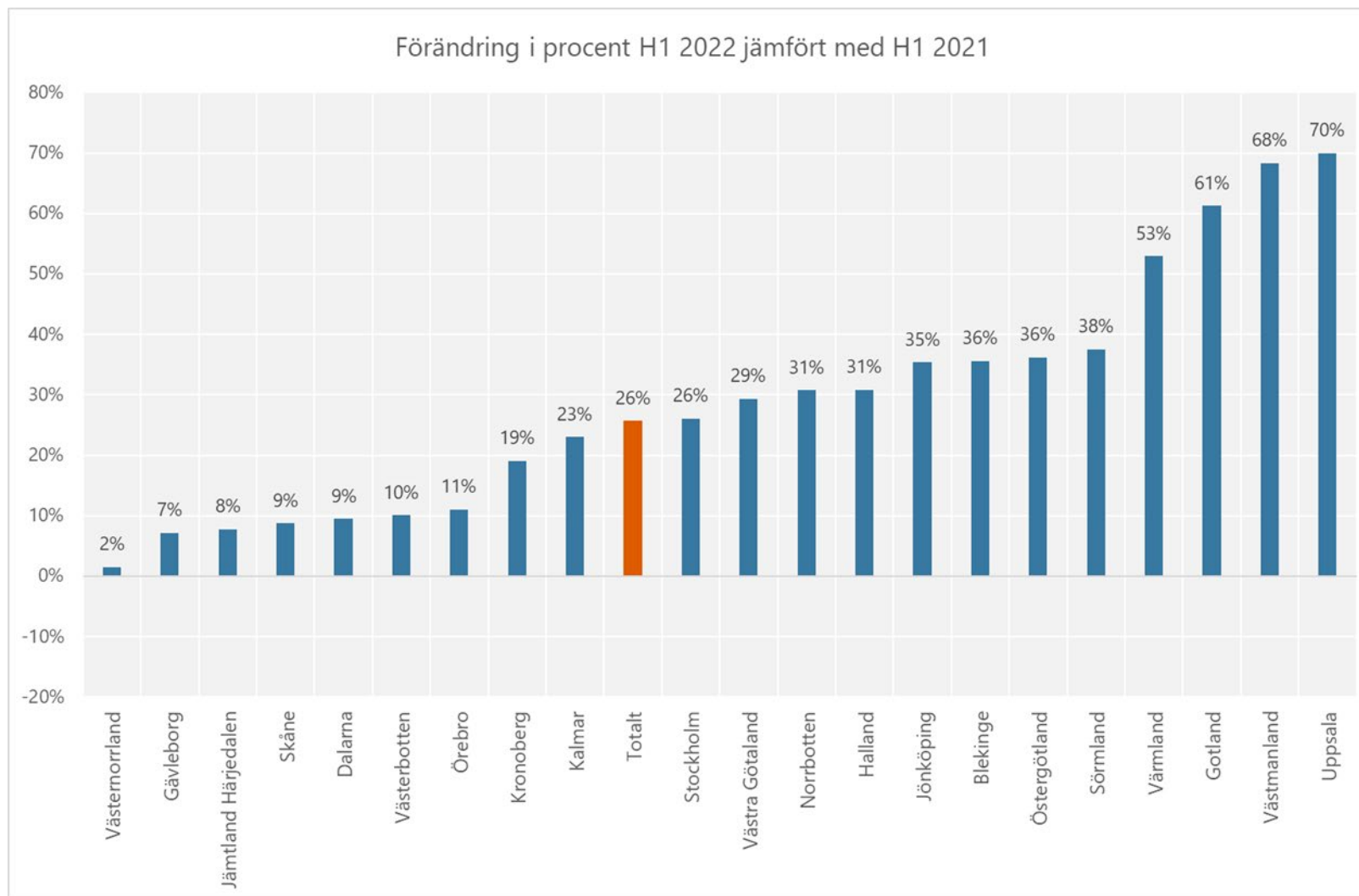
- Kostnad för inhyrd personal i förhållande till egen personal var 4,2 procent första halvåret 2022, en ökning med 0,9 procentenheter jämfört med motsvarande period 2021.
- Kostnader för inhyrd personal ökade i samtliga regioner under första halvåret 2022 jämfört 2021.
- I somatiken ökade kostnaderna totalt med närmare 34 procent. I en region minskade kostnaderna. Kostnaderna för inhyrda läkare ökade med 26,5 procent medan kostnaderna för sjuksköterskor ökade med 40 procent.
- 5 regioner har minskat sina hyrkostnader i psykiatri. Totalt ökade kostnaderna med närmare 24 procent. Hyrkostnaderna för läkare i psykiatri ökade med 11,5 procent och för sjuksköterskor med 62,5 procent.
- Kostnaderna för inhyrd personal i primärvården ökade med 16,5 procent totalt och i 16 av regionerna. För inhyrda sjuksköterskor ökade kostnaderna med 55 procent medan de ökade med 14,5 procent för läkare.
- Kostnaden för inhyrda läkare ökade totalt med närmare 18 procent medan de för sjuksköterskor ökade med närmare 39 procent.

Kostnaderna för inhyrd personal ökade i samtliga regioner i jämförelse med motsvarande period föregående år

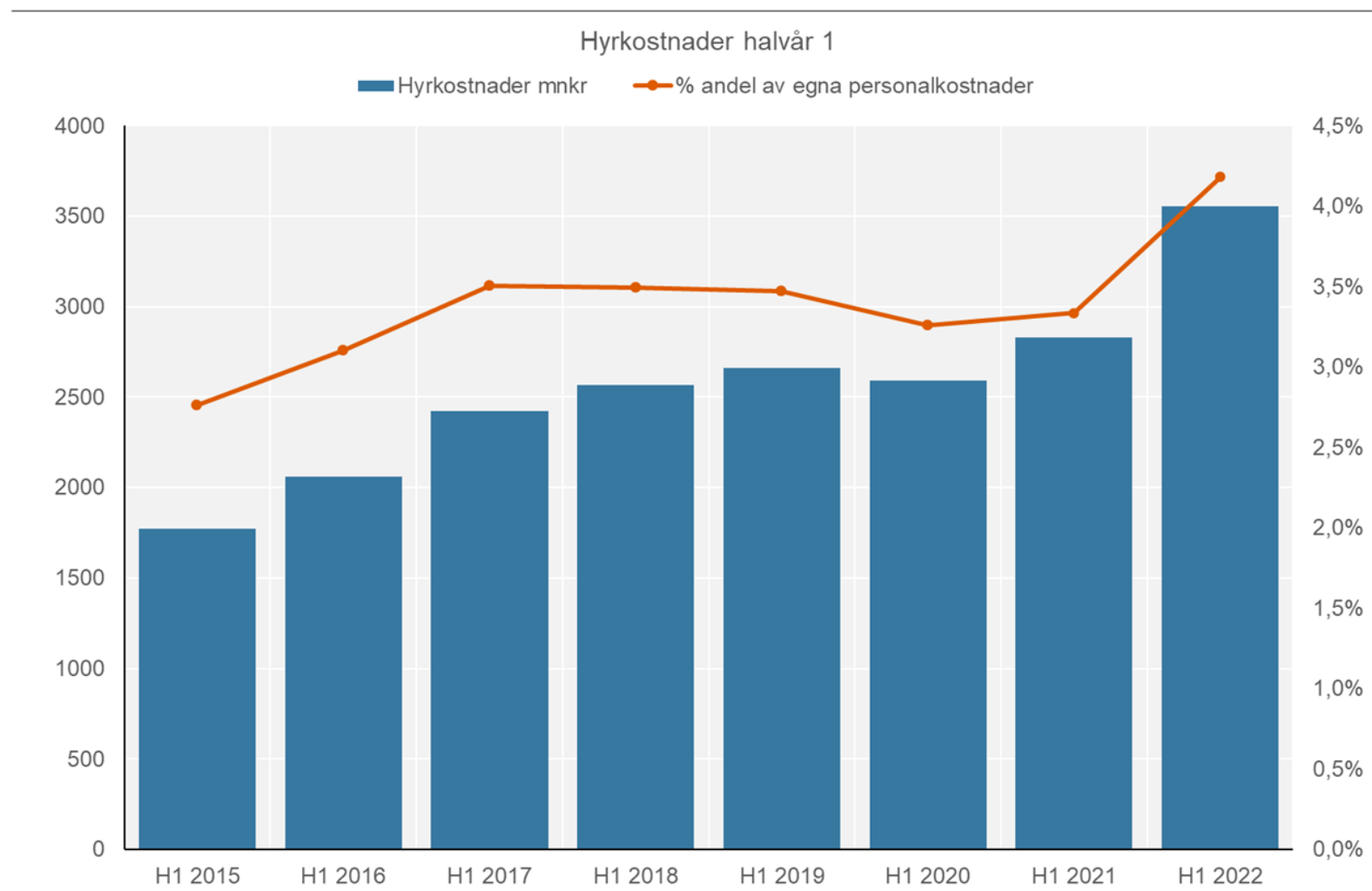
Hyrkostnader H1 2021 och H1 2022



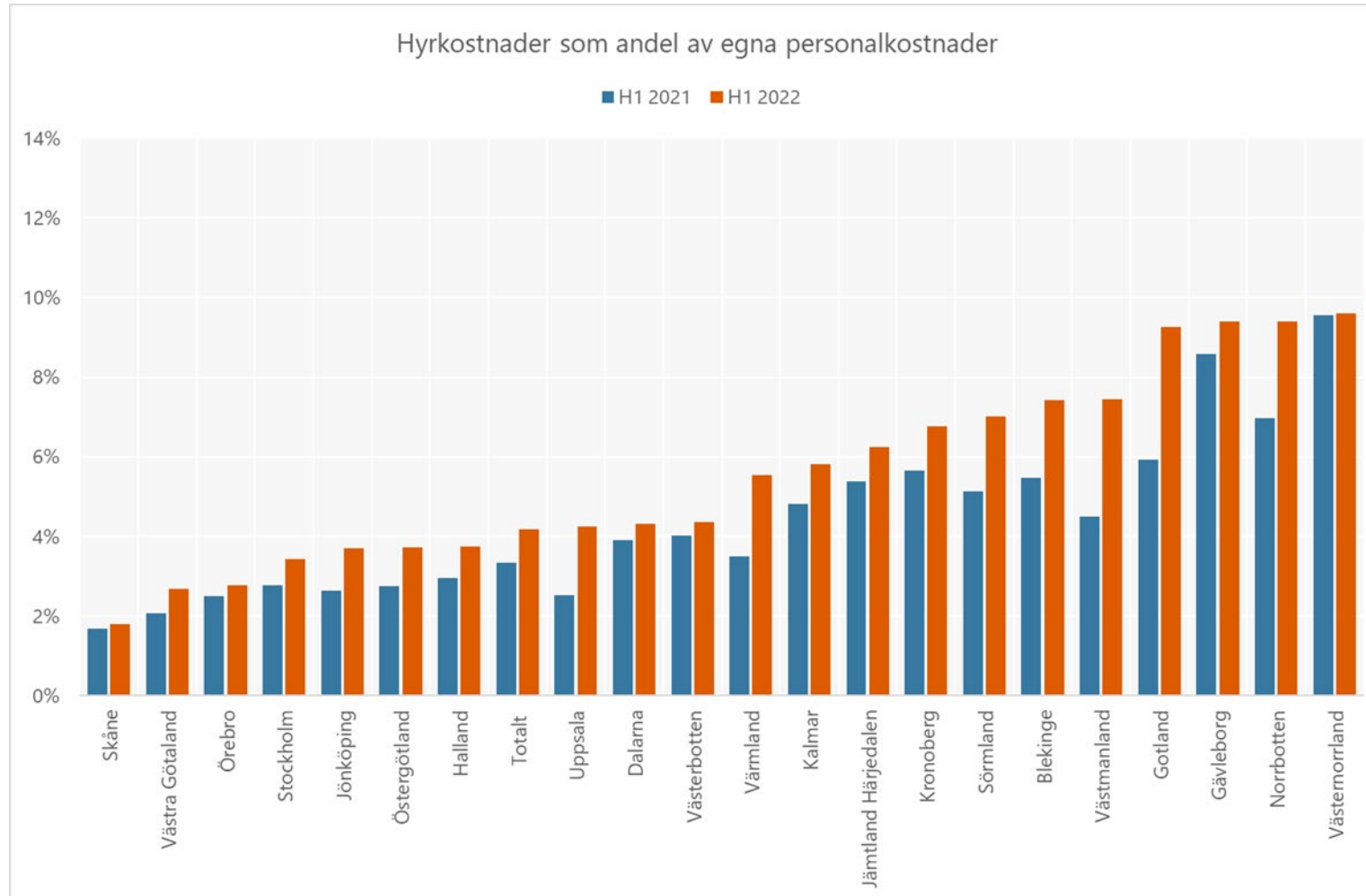
Procentuell förändring av hyrkostnader



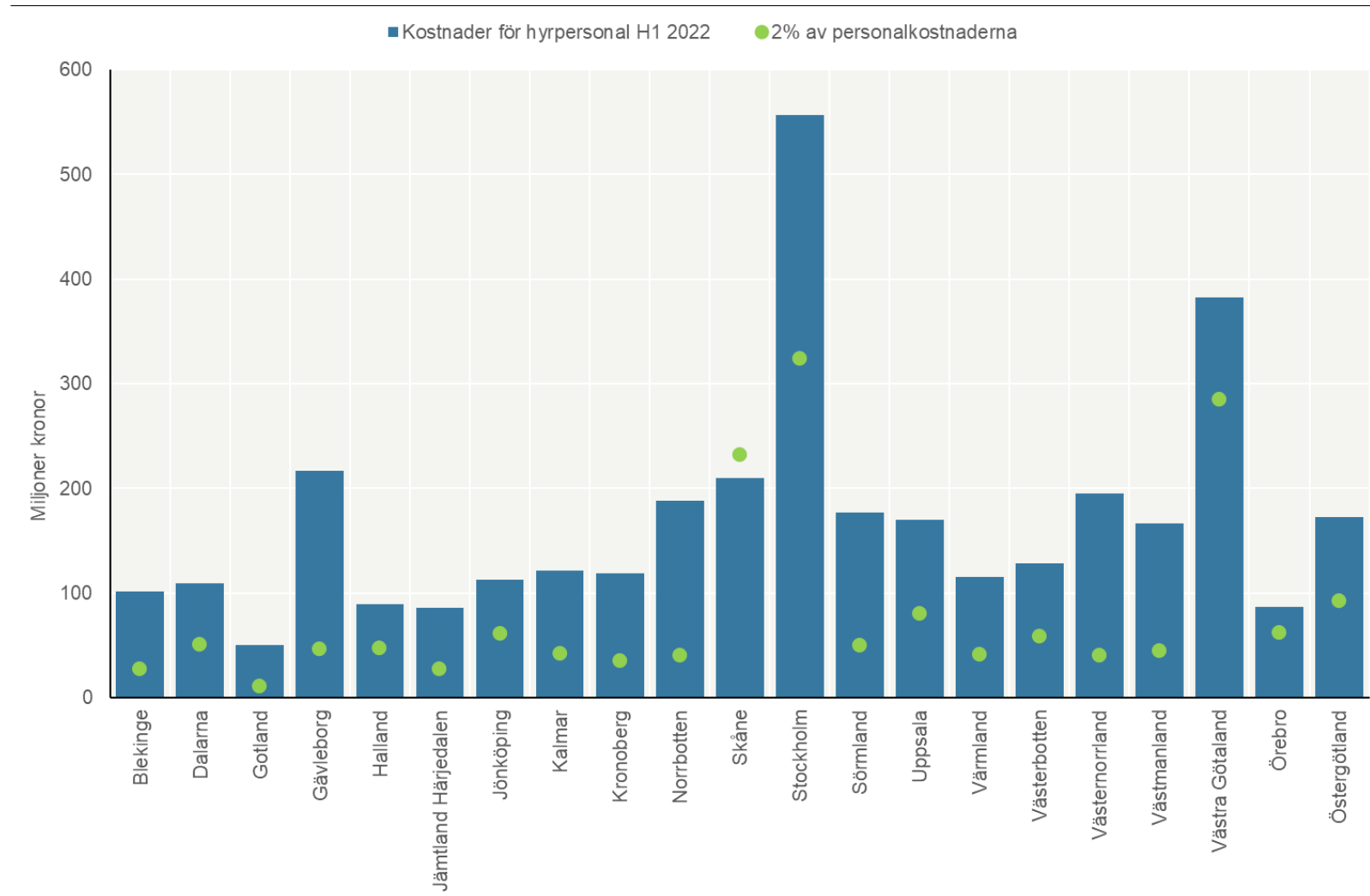
Hyrkostnaderna i miljoner kronor halvår 1 2022 samt andel av egna personalkostnader



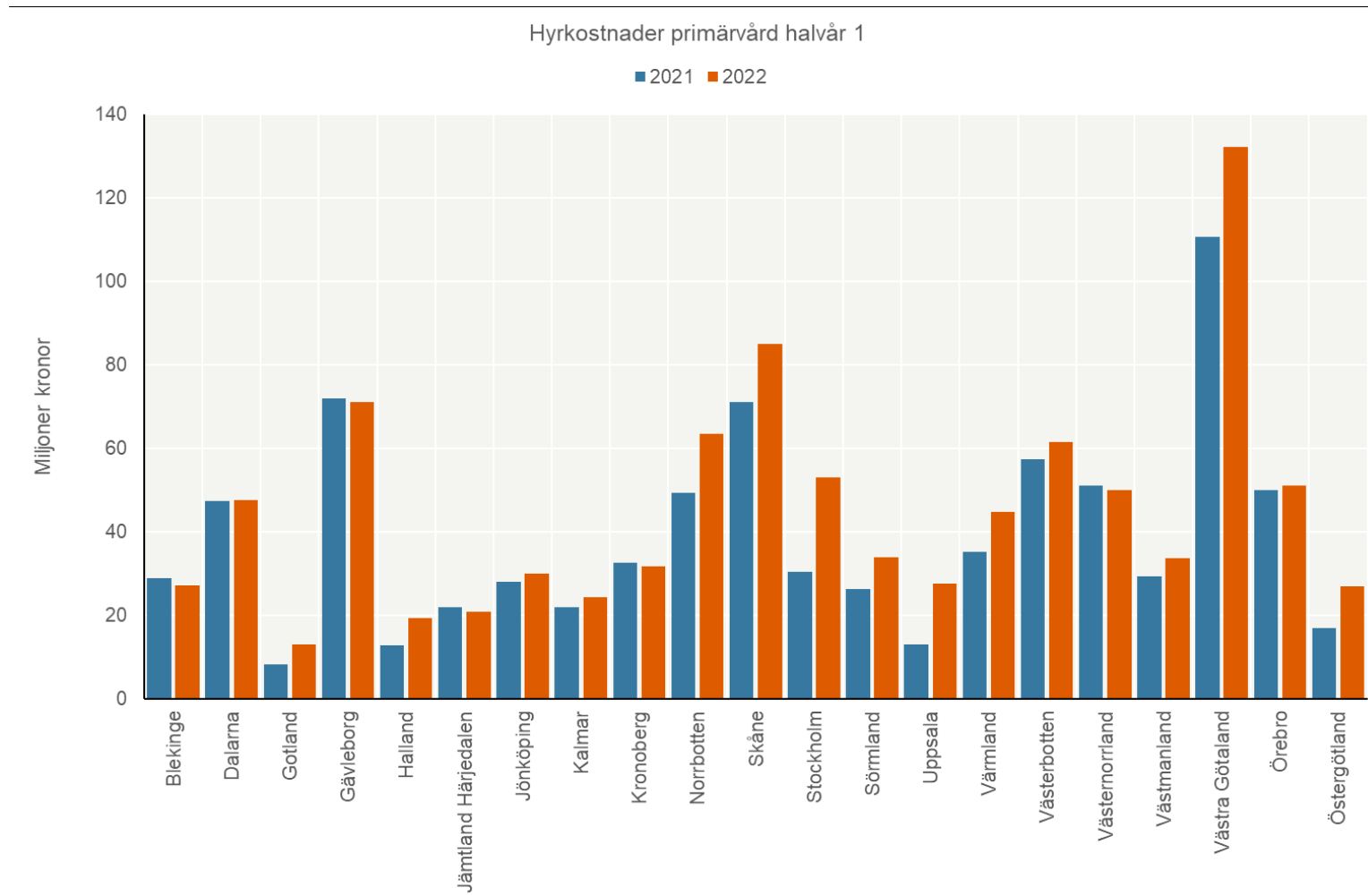
Hyrkostnadernas andel av egna personalkostnader ökade i samtliga regioner halvår 1 2022 jämfört med 2021



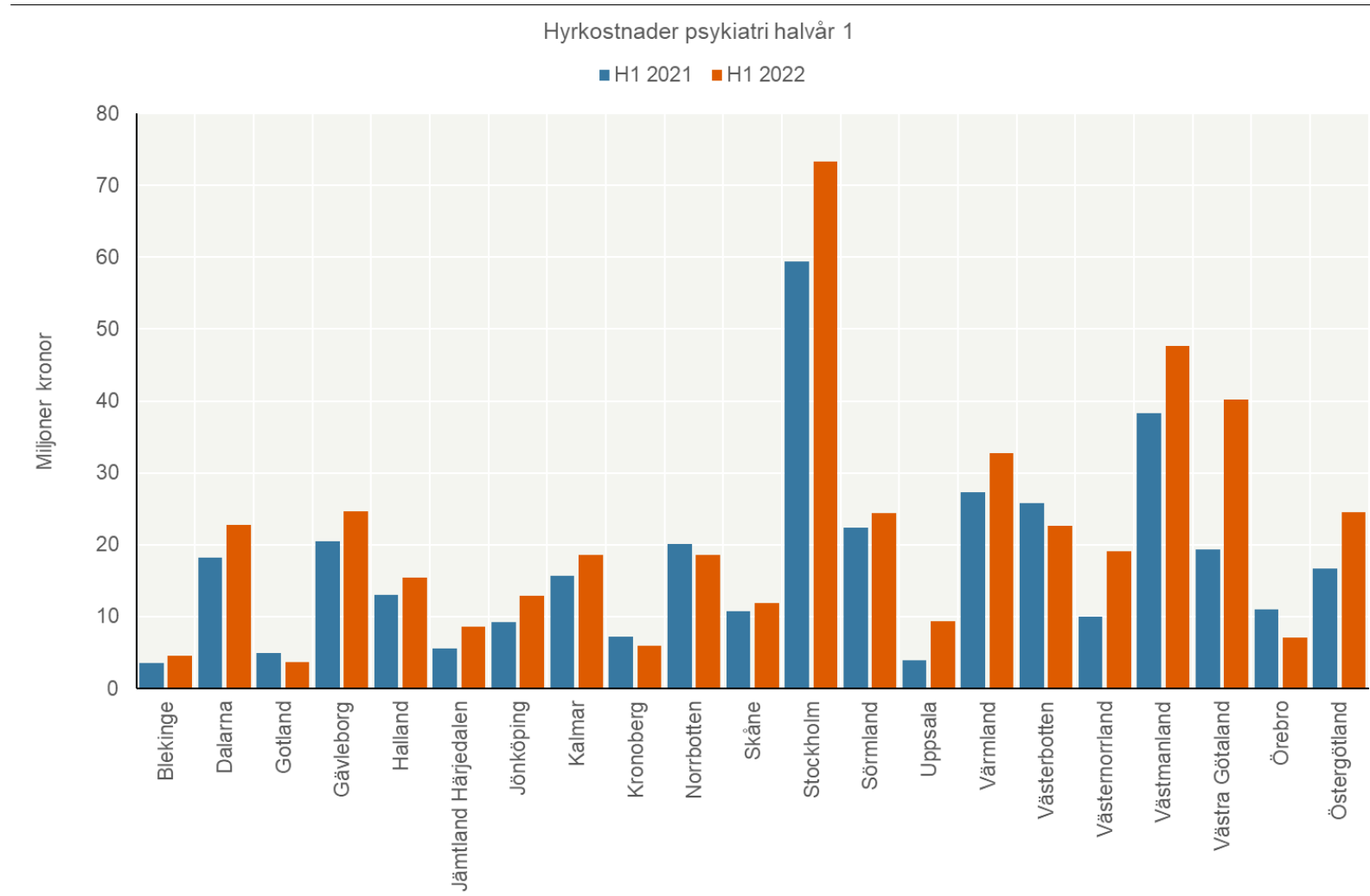
Hyrkostnader i relation till indikator max 2 %



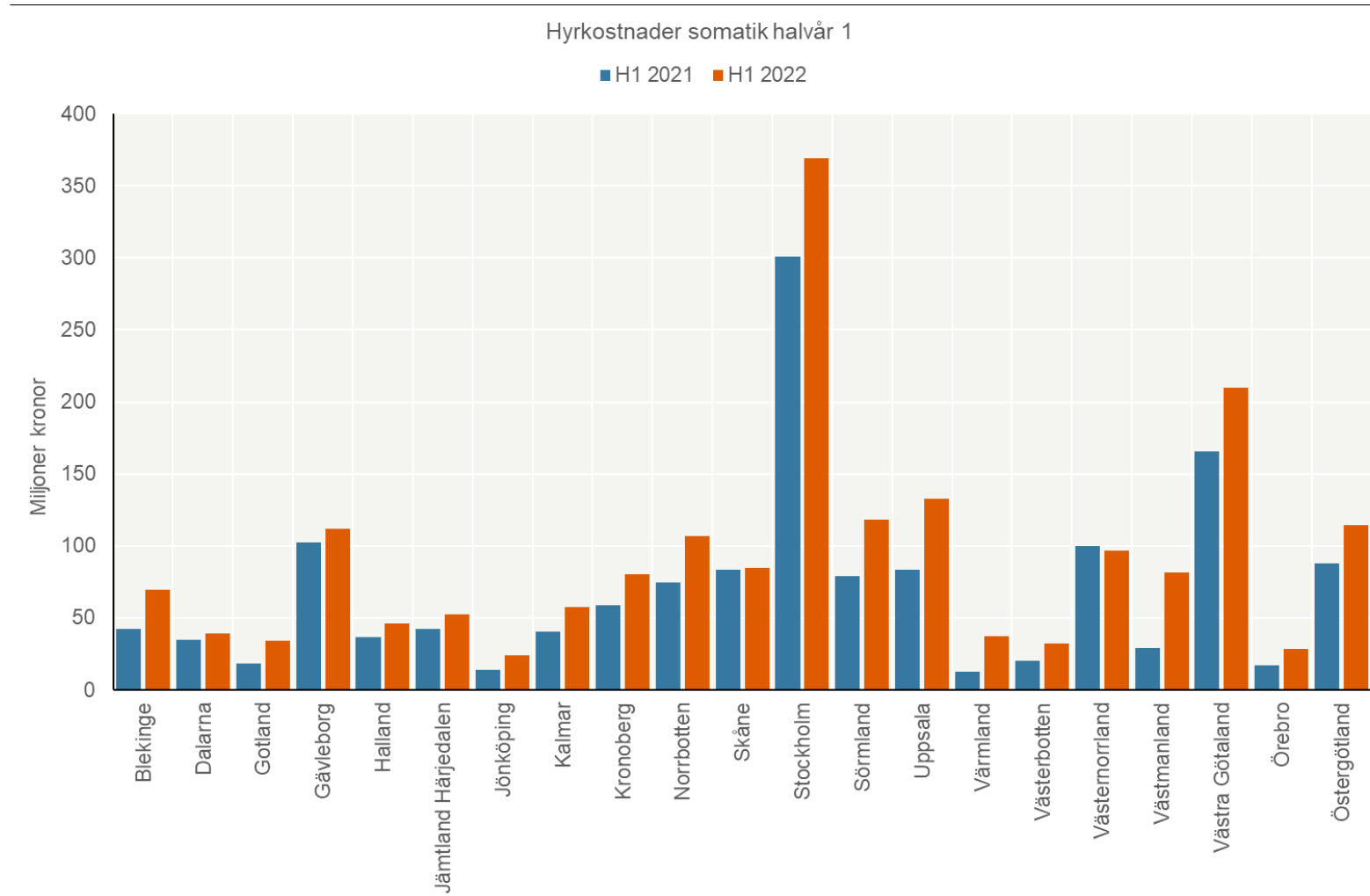
Kostnaderna för inhyrd personal i primärvården minskade i 5 regioner och ökade med totalt 16,5 %



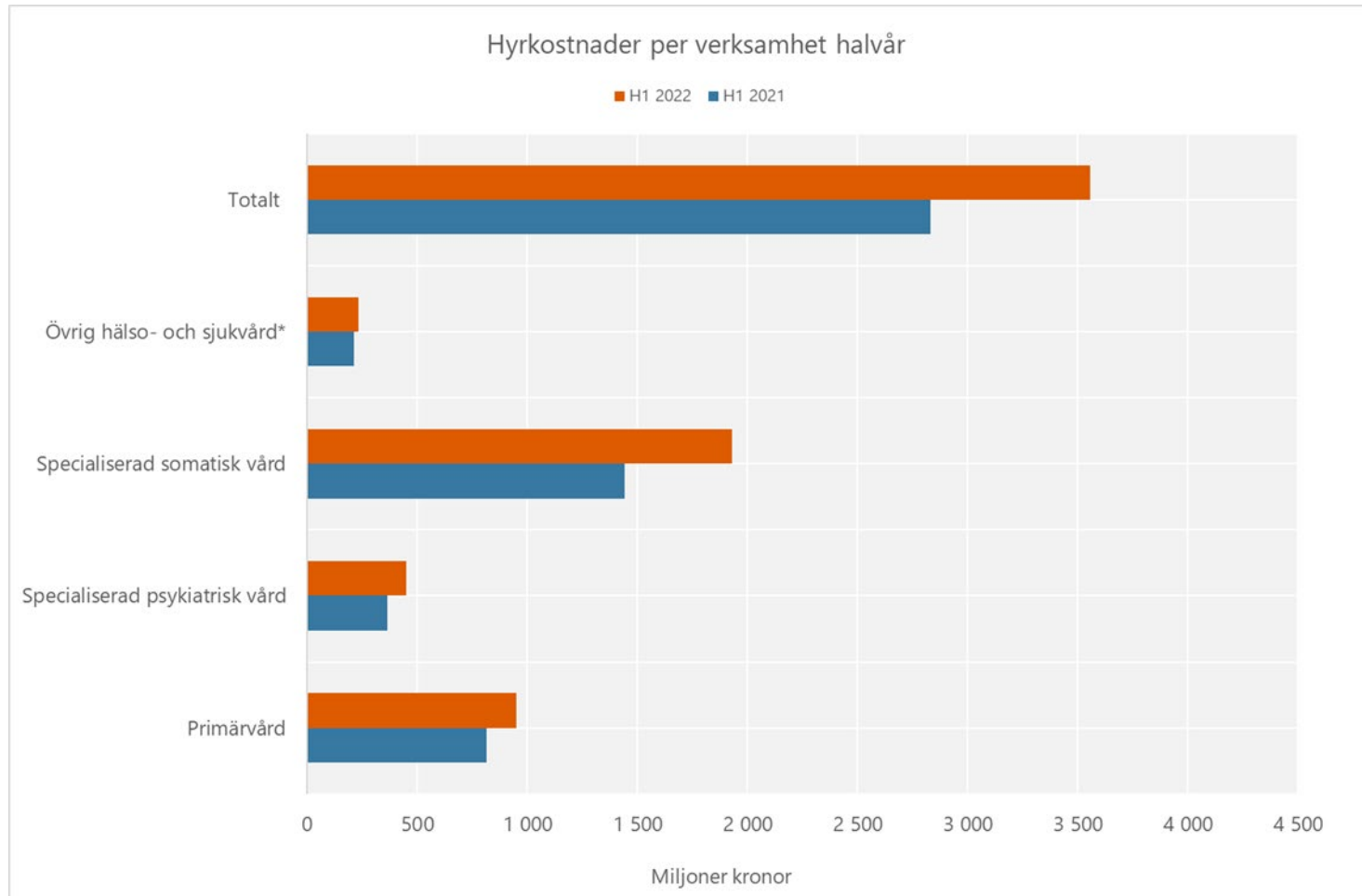
Hyrkostnaden i psykiatri minskade i 5 regioner och ökade totalt med närmare 24 procent



Hyrkostnaden i somatisk vård minskade i 1 region och ökade totalt med 33,6 procent

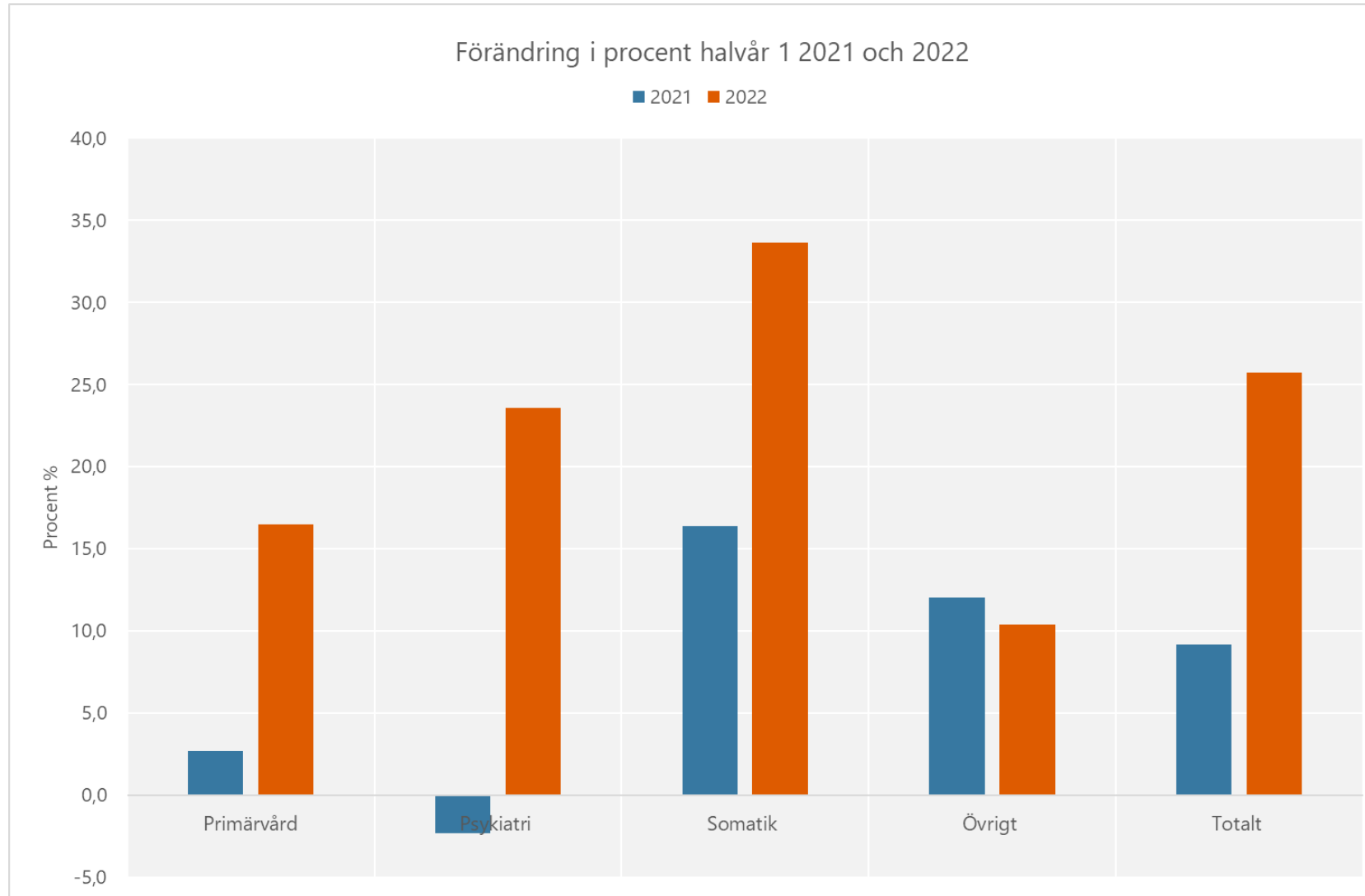


Hyrkostnaderna ökade i samtliga verksamheter under första halvåret 2022



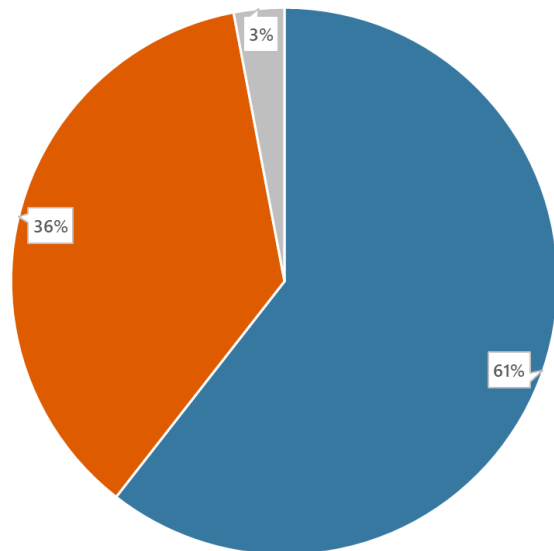
** I övrig verksamhet ingår t.ex. medicinsk service, rehabilitering, laboratoriepersonal m m.*

Hyrkostnaderna ökade mest inom psykiatrin halvår 1



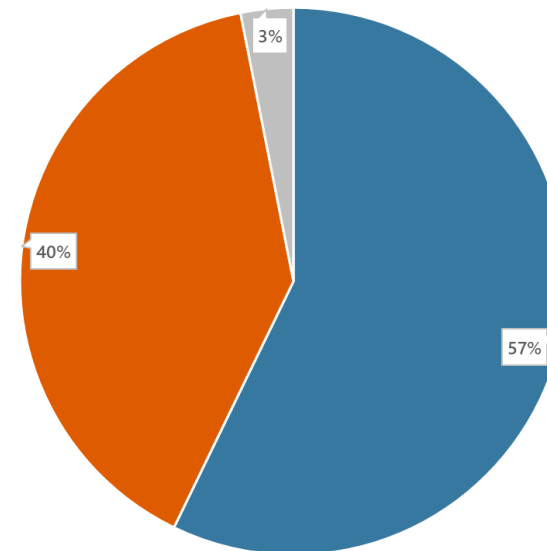
Kostnaderna för inhyrda sjuksköterskor har ökat som andel av totala kostnader

Fördelning av hyrkostnader halvår 1 2021



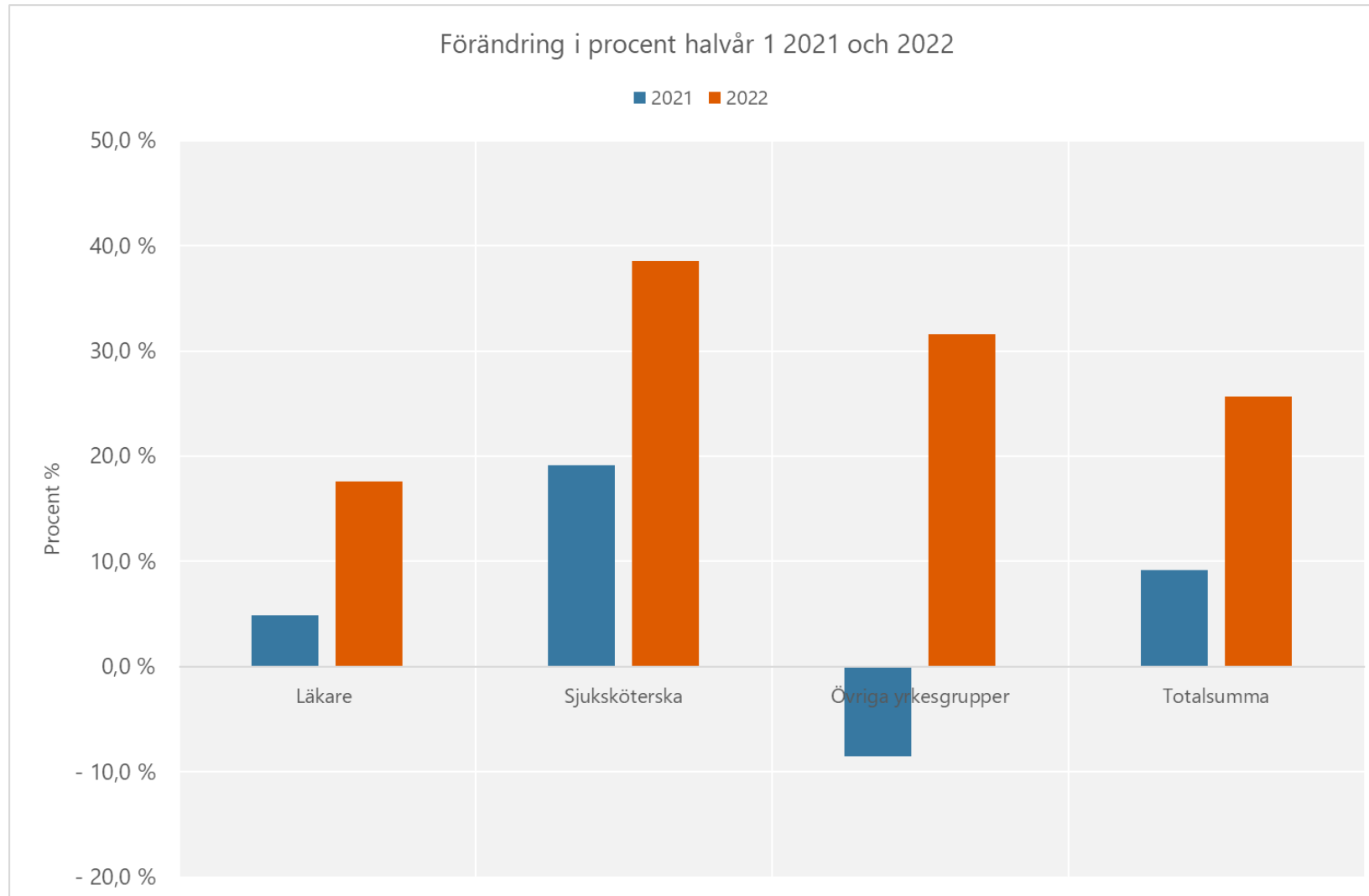
■ Läkare ■ Sjuksköterska ■ Övriga yrkesgrupper

Fördelning av hyrkostnader halvår 1 2022



■ Läkare ■ Sjuksköterska ■ Övriga yrkesgrupper

Procentuell förändring halvår 1 för 2021 och 2022



Utveckling halvår 1 2022 jämfört med halvår 1 2021 per verksamhet samt andel hyrpersonal

Regioner	H1 2022 Totalt	Primärvård	Psykiatri	Somatik	Andel av egna personalkostnader H1 2022
Västernorrland	1,5	-2,4	89,9	-3,1	9,6%
Gävleborg	7,2	-1,2	20,0	9,8	9,4%
Jämtland					
Härjedalen	7,8	-4,3	55,3	23,7	6,2%
Skåne	8,8	19,7	11,5	2,0	1,8%
Dalarna	9,5	0,5	24,8	13,8	4,3%
Västerbotten	10,0	7,3	-12,1	57,4	4,4%
Örebro	11,0	1,9	-35,9	67,4	2,8%
Kronoberg	19,1	-2,9	-17,5	36,5	6,8%
Kalmar	23,0	10,9	18,2	42,6	5,8%
Stockholm	26,1	74,1	23,4	22,7	3,4%
Västra Götaland	29,3	19,5	107,8	26,8	2,7%
Norrbottnen	30,8	28,8	-7,6	42,5	9,4%
Halland	30,9	52,5	18,3	26,2	3,8%
Jönköping	35,4	7,0	40,4	73,6	3,7%
Blekinge	35,6	-5,5	28,2	64,4	7,4%
Östergötland	36,2	59,7	46,7	30,8	3,7%
Sörmland	37,5	29,2	9,3	49,0	7,0%
Värmland	52,9	27,2	20,0	195,1	5,5%
Gotland	61,3	58,4	-26,0	85,9	9,3%
Västmanland	68,3	14,7	24,2	179,6	7,4%
Uppsala	70,0	113,8	137,8	59,9	4,3%
Totalsumma	25,7	16,5	23,6	33,6	4,2%
<i>Antal regioner som minskat</i>	0	5	5	1	

Utveckling hyrkostnader halvår 1 2022 jämfört med halvår 1 2021 per yrke

Regioner	Halvår 1 2022	Läkare	Sjuksköterska	Övrigt
Blekinge	35,6	5,2	117,7	
Dalarna	9,5	9,8	-20,7	270,7
Gotland	61,3	56,0	66,6	
Gävleborg	7,2	-6,1	50,2	28,4
Halland	30,9	16,9	49,5	
Jämtland Härjedalen	7,8	-0,8	29,7	118,3
Jönköping	35,4	25,0	82,0	
Kalmar	23,0	14,0	29,4	59,3
Kronoberg	19,1	5,9	37,8	-0,9
Norrbottnen	30,8	21,6	83,8	-30,7
Skåne	8,8	15,0	0,8	60,5
Stockholm	26,1	36,3	30,0	-11,9
Sörmland	37,5	18,6	46,4	1202,1
Uppsala	70,0	76,3	68,9	-41,4
Värmland	52,9	55,6		
Västerbotten	10,0	2,7	47,1	
Västernorrland	1,5	-0,3	4,7	37,6
Västmanland	68,3	27,3	139,3	5866,9
Västra Götaland	29,3	23,8	41,6	618,6
Örebro	11,0	11,1		
Östergötland	36,2	64,5	20,3	21,8
Totalt	25,7	17,6	38,6	31,6
<i>Antal regioner som minskat</i>	0	3	1	4

Hyrkostnader i primärvård halvår 1 2022 jämfört med halvår 1 2021

Regioner	Halvår 1 2022	Läkare	Sjuksköterska	Övrigt
Blekinge	-5,5	-6,0	7,4	
Dalarna	0,5	0,1		98,8
Gotland	58,4	53,6		
Gävleborg	-1,2	-1,8	22,0	
Halland	52,5	48,1	622,6	
Jämtland Härjedalen	-4,3	-2,9		-10,3
Jönköping	7,0	6,4	38,2	
Kalmar	10,9	10,9		
Kronoberg	-2,9	-0,8	-34,7	
Norrbottnen	28,8	26,7	449,0	
Skåne	19,7	14,2	75,3	148,9
Stockholm	74,1	87,0	82,7	-86,4
Sörmland	29,2	27,6	81,8	
Uppsala	113,8	91,9	771,8	
Värmland	27,2	27,2		
Västerbotten	7,3	9,2	-3,4	
Västernorrland	-2,4	-5,9	51,7	1,9
Västmanland	14,7	9,3	63,8	957,4
Västra Götaland	19,5	17,1	78,6	163,6
Örebro	1,9	1,9		
Östergötland	59,7	69,1	33,5	
Totalt	16,5	14,5	55,0	2,2
<i>Antal regioner som minskat</i>	5	5	2	2

Hyrkostnader i psykiatri halvår 1 2022 jämfört med halvår 1 2021

Regioner	Halvår 1 2022	Läkare	Sjuksköterska	Övrigt
Blekinge	28,2	29,4		
Dalarna	24,8	20,5		284,2
Gotland	-26,0	21,0	-65,2	
Gävleborg	20,0	15,2	32,5	50,5
Halland	18,3	-2,3	95,0	
Jämtland Härjedalen	55,2	36,5		
Jönköping	40,4	40,0		
Kalmar	18,2	19,8	-35,3	49,6
Kronoberg	-17,5	28,4	-10,3	-43,2
Norrbottnen	-7,6	-24,4	73,2	
Skåne	11,5		11,8	
Stockholm	23,4	4,7	58,5	322,1
Sörmland	9,3	-10,3	26,1	929,2
Uppsala	137,8	4,2	431,2	
Värmland	20,0	20,0		
Västerbotten	-12,1	-20,6		
Västernorrland	89,9	81,7	161,4	36900,0
Västmanland	24,2	27,5	10,8	
Västra Götaland	107,8	44,2	1264,3	
Örebro	-35,9	-35,8		
Östergötland	46,7	14,7	92,7	91,2
Totalt	23,6	11,5	62,5	119,5
<i>Antal regioner som minskat</i>	5	5	3	1

Hyrkostnader i somatik halvår 1 2022 jämfört med halvår 1 2021

Regioner	Halvår 1 2022	Läkare	Sjuksköterska	Övrigt
Blekinge	64,4	15,2	123,8	
Dalarna	13,8	19,4	-24,2	639,2
Gotland	85,9	74,4	90,6	
Gävleborg	9,8	-15,8	48,8	
Halland	26,2	3,7	39,2	
Jämtland Härjedalen	23,7	2,3	55,2	247,4
Jönköping	73,6	37,8	223,2	
Kalmar	42,6	33,5	44,7	104,6
Kronoberg	36,5	14,5	46,9	158,1
Norrbottnen	42,5	31,3	81,2	-32,8
Skåne	2,0	30,2	-10,4	103,7
Stockholm	22,7	37,5	31,8	-41,2
Sörmland	49,0	27,2	47,3	6438,8
Uppsala	59,9	75,5	59,7	-41,4
Värmland	195,1	228,1		
Västerbotten	57,4	23,7	139,1	
Västernorrland	-3,1	-8,4	2,6	155,6
Västmanland	179,6	74,1	203,2	25580,8
Västra Götaland	26,8	27,0	24,7	185,9
Örebro	67,4	67,4		
Östergötland	30,8	83,1	12,2	11,4
Totalt	33,6	26,5	40,1	11,2
<i>Antal regioner som minskat</i>	1	2	2	3